



FLOW ARMCHAIR (Designer J. M. Massaud)

Nuova versione tessile



Famiglia di poltrone, di grande immagine e comfort, contraddistinte da significativa innovazione tecnica. Pensata per ambienti domestici, l'ufficio e le comunità. Una ampia gamma di basamenti e finiture sottolineano la sua grande universalità.

SCOCHE

Scocca in poliestere "Soft Touch"

La scocca di sorprendente morbidezza al tatto e di notevole comfort è realizzata, attraverso un processo di rotostampaggio, in poliestere con massa flessibile interna in poliuretano autopellante. È disponibile in due finiture:

- pigmentata in massa nei colori bianco, nero opaco (F).
- verniciata lucida nei colori bianco o nero (FL).

Scocca in rotazionale

- Base (R). Scocca realizzata in polietilene con processo rotazionale, pigmentata in massa nero o bianco opaca

Versione tessile

- Struttura in ferro schiumata a freddo in poliuretano autopellante. Il rivestimento, che ricopre completamente la scocca, è in tessuto o pelle accoppiato ad ovatta di poliestere. Sfoderabile e lavabile a secco. Nella versione tessile i basamenti hanno sempre finitura opaca o cromata (4 gambe e slitta) o spazzolata (5 razze). La versione tessile è realizzabile utilizzando esclusivamente:

- tessuti: Jac, Luxor, Divina
- tessuti tecnici: Londra e il nuovo tessuto Oxford NanoSphere®
- pelle

NB: Il prezzo della versione tessile si ottiene sommando al prezzo della struttura con basamento quello del rivestimento tessile scelto.

La poltrona viene consegnata sempre rivestita.

BASAMENTI

Nelle finiture:

- verniciato bianco e nero lucido per la versione **FL**
- verniciato bianco e nero opaco per la versione **F - R - tessile**
- cromato per tutte le versioni
- massello di rovere per tutte le versioni

I basamenti sono disponibili nelle seguenti versioni:

- 4 gambe, in tubolare di acciaio, verniciato lucido o opaco nei colori bianco e nero, o cromato
- Slitta, in filo di acciaio, verniciato lucido o opaco nei colori bianco e nero, o cromato
- 5 gambe in tubolare di acciaio, verniciato lucido o opaco nei colori bianco e nero, con ruote bianche o nere. Girevole a 360°
- 5 razze in alluminio, verniciato lucido o opaco nei colori bianco e nero, o spazzolato lucido, con ruote bianche o nere. Girevole a 360°
- Base con stelo, realizzato in alluminio verniciato lucido o opaco nei colori

bianco e nero. Girevole a 360°

- 4 gambe rovere, struttura in massello di rovere naturale laccato trasparente, con supporto di aggancio in acciaio verniciato lucido o opaco nei colori bianco o nero. Girevole a 360°

USO ESTERNO

A richiesta sono disponibili versioni per esterno della poltroncina F e R, con basamento a 4 gambe o a slitta.

Qualsiasi materiale lasciato all'esterno, anche se opportunamente trattato, per l'azione degli agenti atmosferici subisce nel tempo delle alterazioni superficiali cromatiche e molecolari. Ovviamente l'azione di alterazione dipende dalle specifiche condizioni di esposizione e dalle zone geografiche (es. alta umidità e/o salinità). Una manutenzione corretta, esempio lavando sovente il tavolo con acqua, aumenta la stessa resistenza alla corrosione.

ACCESSORI

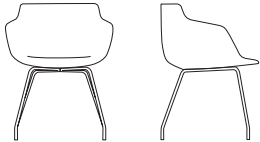

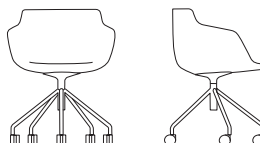
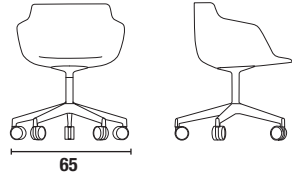
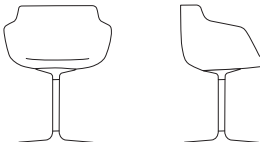
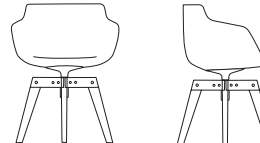
Pad seduta, realizzato in feltro di spessore 6 mm nei colori nero o rosso.

NB. Pad bianco esce dal Listino in vigore.

Attenzione:

- il basamento bianco e nero è fornito nello stesso colore della scocca.
- Le ruote sono sempre dello stesso colore del basamento
- Nel caso di basamento cromato/spazzolato (che è abbinabile a tutte le scocche) indicare sempre, nell'ordine, il colore della scocca scelta.

FLOW ARMCHAIR

modello	misure	finitura SCOCCA	codice	finitura basamento		
				opaco	lucido	cromato/spazzolato*
4 gambe 	larghezza 60 cm profondità 56 cm altezza 78 cm seduta h 44 cm	F opaca bianco/nero* FL lucida bianco/nero* R rigida bianco/nero*	0531			
Slitta 	larghezza 60 cm profondità 56 cm altezza 78 cm seduta h 44 cm	F opaca bianco/nero* FL lucida bianco/nero* R rigida bianco/nero*	0532			
5 gambe 	larghezza 60 cm profondità 56 cm altezza 78 cm seduta h 44 cm	F opaca bianco/nero* FL lucida bianco/nero* R rigida bianco/nero*	0533			
5 razze 	larghezza 60 cm profondità 56 cm altezza 78 cm seduta h 44 cm	F opaca bianco/nero* FL lucida bianco/nero* R rigida bianco/nero*	0534			
Base con stelo 	larghezza 60 cm profondità 56 cm altezza 78 cm seduta h 44 cm	F opaca bianco/nero* FL lucida bianco/nero* R rigida bianco/nero*	0535			
Gambe in rovere 	larghezza 60 cm profondità 56 cm altezza 78 cm seduta h 44 cm	F opaca bianco/nero* FL lucida bianco/nero* R rigida bianco/nero*	0536			
ACCESSORI						
Pad		nero	0521-09998			
		rosso	0521-09999			

note

*Nell'ordine specificare sempre il colore: bianco o nero e la tipologia (F - FL - R) della scocca

• Solo per la poltroncina a 5 razze

FLOW ARMCHAIR tessile

modello	misure	finitura	codice	basamento		rivest. tessile	totale basamento bianco/nero + rivestimento	totale basamento cromato/spazzolato + rivestimento
				bianco /nero opaco*	cromato/ spazzolato*			
4 gambe	larghezza 60 cm profondità 56 cm altezza 78 cm seduta h 44 cm	struttura da rivestire con basamento rivestimento tessile **	0538	Jac	0530	Luxor Cliente*** Oxford Londra Divina pelle		
La poltrona tessile è sempre composta dalla struttura più il rivestimento scelto e viene consegnata sempre rivestita.								
Slitta	larghezza 60 cm profondità 56 cm altezza 78 cm seduta h 44 cm	struttura da rivestire con basamento rivestimento tessile **	0539	Jac	0530	Luxor Cliente*** Oxford Londra Divina pelle		
La poltrona tessile è sempre composta dalla struttura più il rivestimento scelto e viene consegnata sempre rivestita.								
5 gambe	larghezza 60 cm profondità 56 cm altezza 78 cm seduta h 44 cm	struttura da rivestire con basamento rivestimento tessile **	0540	Jac	0530	Luxor Cliente*** Oxford Londra Divina pelle		
La poltrona tessile è sempre composta dalla struttura più il rivestimento scelto e viene consegnata sempre rivestita.								

note

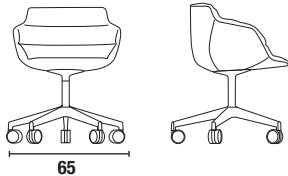
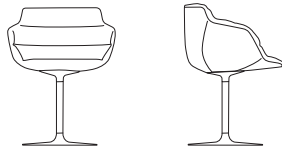

* Nell'ordine specificare sempre il colore del basamento o, nel caso della versione in rovere, il colore del supporto di aggancio: bianco o nero

** La poltrona tessile è sempre composta dalla struttura più il rivestimento scelto; il prezzo quindi si ottiene sommando al prezzo della struttura con basamento quello del rivestimento tessile scelto indicando entrambi i codici. La singola struttura non è utilizzabile separatamente.

***Il metraggio del tessuto occorrente è di 2,3 m. I metraggi indicati si intendono per tessuti in tinta unita e in h 140 cm. Per i tessuti di fantasia e rigati richiedere di volta in volta

- Solo per la poltroncina a 5 razze

FLOW ARMCHAIR tessile

modello	misure	finitura	codice	basamento		rivest. tessile	totale basamento bianco/nero + rivestimento	totale basamento crom./spazz. + rivestimento
				bianco /nero opaco*	cromato/ spazzolato*			
5 razze	larghezza 60 cm profondità 56 cm altezza 78 cm seduta h 44 cm	struttura da rivestire con basamento rivestimento tessile **	Jac	0541				
			Luxor Cliente*** Oxford Londra Divina pelle	0530				
		<p>La poltrona tessile è sempre composta dalla struttura più il rivestimento scelto e viene consegnata sempre rivestita.</p>						
Base con stelo	larghezza 60 cm profondità 56 cm altezza 78 cm seduta h 44 cm	struttura da rivestire con basamento rivestimento tessile **	Jac	0542				
			Luxor Cliente*** Oxford Londra Divina pelle	0530				
		<p>La poltrona tessile è sempre composta dalla struttura più il rivestimento scelto e viene consegnata sempre rivestita.</p>						
Gambe in rovere	larghezza 60 cm profondità 56 cm altezza 78 cm seduta h 44 cm	struttura da rivestire con basamento rivestimento tessile **	Jac	0543				
			Luxor Cliente*** Oxford Londra Divina pelle	0530				
		<p>La poltrona tessile è sempre composta dalla struttura più il rivestimento scelto e viene consegnata sempre rivestita. Nell'ordine specificare sempre il colore del supporto di aggancio: bianco o nero.</p>						

note

* Nell'ordine specificare sempre il colore del basamento o, nel caso della versione in rovere, il colore del supporto di aggancio: bianco o nero

** La poltrona tessile è sempre composta dalla struttura più il rivestimento scelto; il prezzo quindi si ottiene sommando al prezzo della struttura con basamento quello del rivestimento tessile scelto indicando entrambi i codici. La singola struttura non è utilizzabile separatamente.

***Il metraggio del tessuto occorrente è di 2,3 m. I metraggi indicati si intendono per tessuti in tinta unita e in h 140 cm. Per i tessuti di fantasia e rigati richiedere di volta in volta

- Solo per la poltroncina a 5 razze



Flow Armchair tabella finiture

BASAMENTI	TIPOLOGIE	4 GAMBE					SLITTA					5 GAMBE				5 RAZZE					BASE CON STELO				4 GAMBE ROVERE (supporto di aggancio)				
	FINITURE	bianco opaco	bianco lucido	nero opaco	nero lucido	cromato	bianco opaco	bianco lucido	nero opaco	nero lucido	cromato	bianco opaco	bianco lucido	nero opaco	nero lucido	bianco opaco	bianco lucido	nero opaco	nero lucido	spazzolato	bianco opaco	bianco lucido	nero opaco	nero lucido	bianco opaco	bianco lucido	nero lucido	nero opaco	
SCocca "SOFT TOUCH"	bianco opaco (F)	•				•	•				•	•				•				•	•				•				
	nero opaco (F)			•		•			•		•		•				•			•			•				•		
	bianco lucido (FL)		•			•		•		•		•		•			•			•		•			•		•		
	nero lucido (FL)				•	•				•	•			•				•		•			•		•			•	
SCocca IN ROTAZIONALE	bianco opaco (R)	•				•	•				•	•			•				•	•				•			•		
	nero opaco (R)			•		•			•		•		•				•			•		•		•			•		
SCocca TESSILE		•	•	•	•	•	•	•	•	•	•	•	•	•	•	•	•	•	•	•	•	•	•	•	•	•	•	•	

FLOW ARMCHAIR tessile (Designer J. M. Massaud)

Poltroncina versione tessile con nuovi tessuti Gin e Manila.



modello	misure	finitura	codice	basamento		rivest. tessile	totale basamento bianca/nera + rivestimento	totale basamento crom./spazz. + rivestimento
				bianco /nero opaco*	cromato/ spazzolato*			
4 gambe	larghezza 60 cm profondità 56 cm altezza 78 cm seduta h 44 cm	struttura da rivestire con basamento	0538					
		rivestimento tessile **	Gin Jac/Manila Luxor/Cliente*** Oxford Londra Divina pelle	0530				
 <p>La poltrona tessile è sempre composta dalla struttura più il rivestimento scelto e viene consegnata sempre rivestita.</p>								
Slitta	larghezza 60 cm profondità 56 cm altezza 78 cm seduta h 44 cm	struttura da rivestire con basamento	0539					
		rivestimento tessile **	Gin Jac/Manila Luxor/Cliente*** Oxford Londra Divina pelle	0530				
 <p>La poltrona tessile è sempre composta dalla struttura più il rivestimento scelto e viene consegnata sempre rivestita.</p>								

note





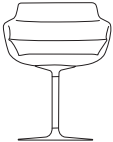



* Nell'ordine specificare sempre il colore del basamento o, nel caso della versione in rovere, il colore del supporto di aggancio: bianco o nero

** La poltrona tessile è sempre composta dalla struttura più il rivestimento scelto; il prezzo quindi si ottiene sommando al prezzo della struttura con basamento quello del rivestimento tessile scelto indicando entrambi i codici. La singola struttura non è utilizzabile separatamente.

***Il metraggio del tessuto occorrente è di 2,3 m. I metraggi indicati si intendono per tessuti in tinta unita e in h 140 cm. Per i tessuti di fantasia e rigati richiedere di volta in volta

- Solo per la poltroncina a 5 razze

FLOW ARMCHAIR tessile

modello	misure	finitura	codice	basamento		rivest. tessile	totale basamento bianco/nero + rivestimento	totale basamento crom./spazz. + rivestimento
				bianco/nero opaco*	cromato/spazzolato*			
5 gambe	larghezza 60 cm	struttura da rivestire con basamento	0540					
	profondità 56 cm altezza 78 cm seduta h 44 cm	rivestimento tessile **	Gin 0530 Jac/Manila Luxor/Cliente*** Oxford Londra Divina pelle					
 								
La poltrona tessile è sempre composta dalla struttura più il rivestimento scelto e viene consegnata sempre rivestita.								
5 razze	larghezza 60 cm	struttura da rivestire con basamento	0541					
	profondità 56 cm altezza 78 cm seduta h 44 cm	rivestimento tessile **	Gin 0530 Jac/Manila Luxor/Cliente*** Oxford Londra Divina pelle					
 								
La poltrona tessile è sempre composta dalla struttura più il rivestimento scelto e viene consegnata sempre rivestita.								
Base con stelo	larghezza 60 cm	struttura da rivestire con basamento	0542					
	profondità 56 cm altezza 78 cm seduta h 44 cm	rivestimento tessile **	Gin 0530 Jac/Manila Luxor/Cliente*** Oxford Londra Divina pelle					
 								
La poltrona tessile è sempre composta dalla struttura più il rivestimento scelto e viene consegnata sempre rivestita.								
Gambe in rovere	larghezza 60 cm	struttura da rivestire con basamento	0543					
	profondità 56 cm altezza 78 cm seduta h 44 cm	rivestimento tessile **	Gin 0530 Jac/Manila Luxor/Cliente*** Oxford Londra Divina pelle					
 								
La poltrona tessile è sempre composta dalla struttura più il rivestimento scelto e viene consegnata sempre rivestita. Nell'ordine specificare sempre il colore del supporto di aggancio: bianco o nero.								

note

* Nell'ordine specificare sempre il colore del basamento o, nel caso della versione in rovere, il colore del supporto di aggancio: bianco o nero

** La poltrona tessile è sempre composta dalla struttura più il rivestimento scelto; il prezzo quindi si ottiene sommando al prezzo della struttura con basamento quello del rivestimento tessile scelto indicando entrambi i codici. La singola struttura non è utilizzabile separatamente.

***Il metraggio del tessuto occorrente è di 2,3 m. I metraggi indicati si intendono per tessuti in tinta unita e in h 140 cm. Per i tessuti di fantasia e rigati richiedere di volta in volta

- Solo per la poltroncina a 5 razze

TESSUTO OXFORD NanoSphere®



Il nuovo tessuto Oxford, trattato con finissaggio NanoSphere®, entra nella collezione tessuti MDF Italia con un utilizzo nella famiglia di sedute Flow Chair e Flow Armchair.

NanoSphere®, grazie alla nanotecnologia, è un finissaggio che rende i tessuti repellenti allo sporco e all'acqua sfruttando lo stesso principio naturale che consente alle foglie di alcune piante di mantenersi pulite semplicemente perchè lo sporco non può attaccarsi alla loro struttura superficiale così finemente strutturata.

Nello stesso modo le nanoparticelle del trattamento NanoSphere® formano una struttura fine sulla superficie del tessuto che riduce la possibilità di contatto di gocce d'acqua o particelle di sporco, conferendo al tessuto un effetto autopulente: versando, ad esempio, ketchup, miele, vino rosso o qualsiasi altra sostanza si può constatare che scorrerà semplicemente via o potrà essere sciacquata solamente con un po' d'acqua.

Le proprietà del tessuto Oxford NanoSphere® restano intatte anche dopo numerosi lavaggi che si intendono da effettuare esclusivamente a secco.

Il finissaggio NanoSphere® non pregiudica le caratteristiche di comfort, estetica e morbidezza del tessuto.

Prezzo al metro lineare
